

El Carbonerillo



El nuevo número de "El Carbonerillo" llega con las vacaciones de verano, por fin un poco de sol. En estos meses el ritmo del colegio no ha parado y, cómo no, hemos hecho un montón de cosas! Muchas de las actividades las podéis ver en las páginas siguientes.

Aunque parecía que el invierno se hacía fuerte, respondimos con el Día de la Paz, construyendo un magnífico "Acueducto por la Paz", y en Carnavales nos divertimos y calentamos con un rico chocolate. Recibimos la primavera con la celebración del Bocadillo Solidario, con actuaciones de todos los alumnos y momentos muy emotivos. En mayo disfrutamos de esas actividades que tanto gustan a los alumnos: ¡exámenes! Perdón, ¡¡las excursiones!! Hasta llegar a la fiesta de fin de curso, con las inevitables despedidas: de los alumnos de 6º EP y de los maestros que cambiarán de colegio, a quienes le deseamos lo mejor en el futuro, así como a nuestra compañera Toñi, deseándole todo lo bueno tras su jubilación, después de tantos años dedicados a la enseñanza. También nos acordamos de los compañeros/as que comienzan nuevas etapas como maridos y mujeres, así como las nuevas mamás.

Llegados a estas fechas, es momento de valorar el esfuerzo a lo largo el año y recoger los frutos, cada uno en función del trabajo realizado. Pero sobre todo, es momento de descansar y tomar una pausa para volver en septiembre con energías renovadas.

Fernando Javier Mata Rodríguez

Hola a todos y todas!!

Os invitamos a leer la edición número 6 de "El Carbonerillo". En este número resumimos los acontecimientos más significativos en la vida del CEIP "San Juan Bautista" desde los últimos días de enero hasta la finalización del presente curso escolar.

Aunque sabemos que no es lo mismo hojear las páginas con el dedo mojado en saliva que haciendo un click con el ratón, para el Centro es importante darse a conocer al exterior, sea cual sea el soporte empleado para ello.

Somos un Centro dinámico, en constante movimiento con ideas nuevas y proyectos que llevar a cabo, todo ello reflejado en forma de noticias, tanto de los alumnos como de los profesores. A todos ellos agradecerle su colaboración, ya que es fundamental para que "El Carbonerillo" siga creciendo.

¡Os deseamos un feliz verano!

¡¡No esperéis más y comenzad a leer!!

El Equipo Directivo




C.E.I.P. SAN JUAN BAUTISTA
C/ SAN PABLO, 1 – 40270
CARBONERO EL MAYOR (SEGOVIA)
TELF/FAX: 921-560153
WEB: <http://ceipsanjuanbautista.centros.educa.jcyl.es>

DÍA DE LA PAZ

El día 30 de enero celebramos el Día de la Paz, para ello realizamos la II Marcha por la Paz por las calles de la localidad, amenizándola con la música de tambores y dulzainas de los alumnos de 5º EP. También se unieron algunas personas que nos encontramos durante el recorrido y la alcaldesa, invitándonos a sacar unas fotos desde el balcón del Ayuntamiento



Por la tarde, todos los alumnos y profesores continuamos la celebración del Día de la Paz con una actividad muy bonita: construimos el “Acueducto por la Paz”. Cada alumno plasmó un mensaje de paz mediante dibujos o texto en cada una de las losetas que compondrían el acueducto. El resultado final fue una acueducto de papel de unos 12 metros de largo y más de 2 metros de alto que, dividido en trozos, pegamos en los pasillos del colegio.



Como actividades que giraron alrededor del “Acueducto por la Paz” fueron el baile y canto de la canción “Paz es paz” de Maná y la entrega de premios del Concurso de dibujos cuyo tema era la Paz.



CARNAVALES 2013

El viernes 9 de febrero celebramos, por la tarde, los Carnavales. El tema eran "Los juegos". Había disfraces muy originales y si no os lo creéis mirad algunas profesoras...



En el comedor, las monitoras ayudaron a disfrazarse a algunos niños y ellas también se animaron.

El AMPA, como hace todos los años, nos trajo un grupo con el que cantamos y bailamos un montón...también las mamás.

Después, nos invitó a un rico chocolate.
¡Muchas gracias!



SALIDA A LA GRANJA ESCUELA

En Mayo, los alumnos de Infantil nos fuimos a la Granja Escuela de Santo Domingo de Pirón.

Pasamos un día estupendo viendo a los animales, haciendo talleres de arcilla, de cocina y de pulseras. Lo que más nos gustó fue el paseo en el burro Lucas.



LOS NIÑOS DE INFANTIL EN EL BOCADILLO SOLIDARIO

El 27 de marzo, como el resto del centro, los más pequeños participamos en diferentes actuaciones para colaborar con las enfermedades del riñón.



Los de 3 años hicieron el baile “El Twist del cuerpo”.

Los de 4 años bailaron la canción “Cosquillas”.



Y los de 5 años nos deleitaron con “Un pasodoble original”.

CONEJOS DE PASCUA ESPECIALES

Otro año más, los alumnos de Educación Especial y los especialistas que trabajan con ellos, Elena y Fernando, volvimos a cocinar los Conejos de Pascua el día de las vacaciones de Semana Santa. Por segundo año consecutivo tuvimos la ayuda de Cora, maestra de Educación Especial en Alemania. También contamos con la ayuda de Luis, cocinero del colegio, que nos echó una mano con el horno.

Nos reunimos en el comedor y, en un ambiente distendido y agradable, y algunas bromas, fuimos cogiendo trocitos de masa, siguiendo las explicaciones de Cora, para ir dándole forma a los conejos de Pascua. El resultado fue excelente, ¡estaban muy ricos! Algunos alumnos los comieron y otros prefirieron llevarlos a casa, ya que a continuación de esta actividad celebramos el Bocadillo Solidario.



Receta para hacer 15 conejos:

Ingredientes:

- 500g de harina.
- 150g de margarina.
- 90g de azúcar.
- 1 huevo.
- 1 paquetito de levadura natural.
- ¼ de leche entera.
- Un paquete de pasas

Elaboración de la masa:

- 1º Mezclar el azúcar con la margarina hasta que se forme una masa.
- 2º Añadir la harina y el huevo y seguir mezclando con energía.
- 3º Espolvorear los trocitos de levadura sobre la masa y verter la leche, calentada previamente sin que llegue a hervir.
- 4º Dejar reposar la masa durante al menos una hora cubriéndola con un paño húmedo sin que toque la masa. La masa aumentará el doble de su tamaño original.

Elaboración de los conejos de Pascua:

Necesitamos una yema de huevo en un vaso, un pincel de cocina, unas tijeras, una tabla o una mesa limpia, harina en las manos para que no se nos pegue la masa y unas bandejas con papel de horno.

- 1º Cogemos un trozo de masa y hacemos una bola. De esta bola separamos una bolita más pequeña.
- 2º Con la bola más grande hacemos una serpiente estirando la masa sin que se nos rompa. Enrollamos la serpiente hasta formar una especie de caracol.
- 3º Ponemos un poquito de yema de huevo en la parte de arriba, donde pegaremos la otra bolita que será la cabeza. A esta bolita le daremos un corte por la mitad para formar las orejas.
- 4º Por último, pintamos con la yema todo el conejo y lo dejamos en la bandeja.
- 5º Cuando estén todos los conejos sobre la bandeja, los metemos al horno durante unos 15-20 minutos a 180°C y esperamos el rico resultado.



Fernando Mata

COCINAMOS CON IÑAKI E IGNACIO

Este año tampoco nos han fallado los dos grandes cocineros del Restaurante La Postal, que siempre están dispuestos a colaborar con nuestros alumnos de Infantil. Con los niños de 3 y 4 años hicieron unas pizzas riquísimas, y con los de 5 años unas deliciosas galletas. Os esperamos el próximo curso.

¡MUCHAS GRACIAS!



VISITA A LA BIBLIOTECA MUNICIPAL

El pasado 22 de Abril, los alumnos de Educación Infantil visitamos la Biblioteca Municipal.

Con esta actividad, y junto a Angelines, que muy amablemente nos explicó el funcionamiento de la Biblioteca y cómo podemos acceder al préstamo, celebramos el Día del Libro. Disfrutamos de una tarde muy animada y además nos fuimos con un grato recuerdo para nuestros momentos de lectura.



GRADUACIÓN 2010 - 2013

Llegan las Vacaciones!! Pero...hay un grupo de alumnos que lo vive de una forma diferente.



Los niños y niñas de 5 años dejan una gran etapa de sus vidas, Educación Infantil. Hasta ahora se han sentido acogidos, protegidos, y ahora se enfrentan a una etapa de sus vidas desconocida, con muchas ganas pero a la vez con muchas incógnitas (qué vamos a estudiar, cómo será mi clase,...).



Durante los últimos días del curso había muchos nervios, todo tenía que salir perfecto, llegaba el día de su graduación. Llevábamos mucho tiempo preparando su gran día y tenían mucha ilusión por demostrar a sus familias lo mayores que se habían hecho.

Y... ¡Por fin llegó el día!



Todos iban guapísimos y estaban radiantes. La ilusión se notaba en sus caras y en las de sus familiares. Todo salió perfecto y cada uno de los niñ@S que se graduaron sacaron lo mejor que llevaban dentro (en su actuación, escuchando los diversos discursos, recogiendo sus diplomas...) y esto se reflejaba en las expresiones de sus maestras y familiares (tod@s emocionados, sin palabras, repartiendo abrazos...).





Todo fue sobre ruedas, especialmente gracias a la participación y las colaboración de todos (Padres, Alumnos, Profesores, Equipo directivo...).

Por ello, nos gustaría terminar estas líneas dando las GRACIAS a todos y cada uno de los que hicieron posible este evento tan importante para los verdaderos protagonistas de la tarde:

LOS NIÑ@S

Con muuuucho Cariño,

Miriam & Bego



NOTICIAS DE 1º EP

En PRIMERO, el día 12 de Febrero tuvimos una gran noticia:

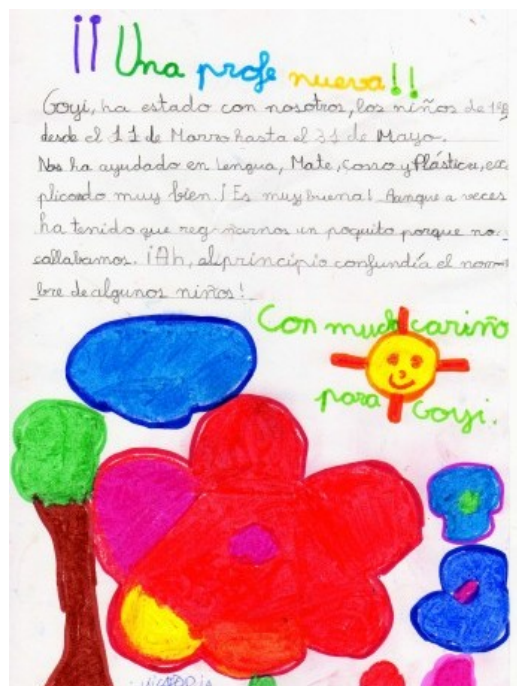
¡POR FIN LLEGÓ EL RIÑÓN PARA OSCAR!

Todos nos pusimos muy contentos y le hicimos llegar nuestra alegría, con un librito de dibujos, hechos por todos los niños de primero.



¡OSCAR ERES TODO UN CAMPEÓN!

También en 1º B durante unas semanas y algún que otro día en 1º A, estuvo con nosotros "GOYI", que estaba de prácticas. Nos ayudó a hacer muchas cosas, por eso queremos darte las gracias.



¡GOYI, EL CURSO QUE VIENE, VENDE ALGÚN DÍA A VISITARNOS!

ROMERÍA DEL BUSTAR

El sábado fui a la romería y subí a las

colchonetas. Luego mamá me compró

un arco. Más tarde comí en la peña.

Después me compró un móvil de juguete.

Luego jugué con mi amiga Carmen. Más

tarde mamá me compró un algodón de

azúcar. Después llovió muchísimo. Luego

mi hermana se meo y nos fuimos a casa

y nos quedamos sin dar el beso a la virgen

y sin cantar el salve. Por la noche fui

a la cama muy tarde.

¡Me lo pasé muy bien!

EXCURSIÓN AL PARQUE DE BOMBEROS Y PASEO POR LA ALAMEDA DE LA FUENCISLA

Resumen de la excursión

El día viernes 24 nuestra profe nos subió al autobús para ir a los bomberos y los bomberos nos han explicado como salvarnos si hay fuego. Luego nos han echado espuma y hemos jugado con ella y nos hemos cambiado. Al final la profe ha preparado unos a la Fuencisla y comen allí. También hemos visto el río y la virgen y hemos vuelto al cole.

(Gisela)



Excursión al Parque de bomberos.

El viernes fuimos al parque de bomberos. Nos enseñaron como apagar los incendios. Más tarde nos enseñaron con espuma y disparamos con las mangueras. Después comimos en la fuente y nos dimos un paseo por el río Fresma. Vimos la reingen de la fuente. Me lo pasé genial!




¡ 2º A, y la ESCUELA DE MÚSICA !



Los niños de 2º Aestudiamos en las
clases con la banda de música.
Tocamos para nosotros algunas
canciones esta semana nos
presentaron cada uno de los instrumentos:
saxofón, tuba, guitarras, piano, clari-
nete, trompeta, trombón... Había una
caja con muchas cosas: caja china,
platillos, clarines, maracas... Nos
dejaron tocar todos los instrumentos
a todos los niños! Fue genial! Eran
unos días muy divertidos! Como siempre!
FIN



¡ LOS CHIC@S DEL PRIMER CICLO, EN LOS BOMBEROS Y LA FUENCISLA !



El viernes día 24 mis amigos y yo fuimos al parque de Bomberos allí nos enseñaron que hay que hacer cuando hay un fuego llamar al 924 o al 99 99, coger todas las llaves posibles, poner en la mochila cosas vivas que nos entre bien, poner un despertador en una habitación, poner que sean los bomberos el incendio, salir de la casa si tienes llaves, y si no puedes salir, quedarte en una habitación u cerrar la puerta.



ACTIVIDADES DE CONVIVENCIA CON LAS FAMILIAS 2ºB

CURSO 2012-13 - 3º TRIMESTRE

SALIDA A SANTA ÁGUEDA, DÍA 15 DE JUNIO, SÁBADO

OBJETIVOS:

Comprobar en el terreno lo aprendido en clase sobre nuestro pueblo.

Compartir una tarde agradable entre todas las familias de 2º B y su tutora Teresa Manso.

ITINERARIO:

HORA DE SALIDA: 17 H. LUGAR: CTRA DE BERNARDOS

Salida conjunta de la zona de los últimos pisos, cada familia con su coche.

1ª PARADA EN EL CAMINO DEL MONTE, FRENTE A LA TORRETA DEL GUARDA DEL PINAR. Observación de las plantas silvestres de este entorno (tomillo, cantueso, encinas) y de las huellas y restos de los conejos. Desde aquí se camina hasta llegar al paraje de Peñacarrasquilla.




2ª PARADA EN PEÑACARRASQUILLA.

Observación de los dibujos rupestres realizados con punteros en la roca de pizarra, valoración del lugar como sitio de refugio y otero para la caza a lo largo de la historia. Utilización de las plantas silvestres que hay en sus alrededores como las raíces del berceo para hacer cepillos para limpiar las caballerías, los tallos de los escobetones para barrer las casas, la semilla de la cicuta para hacer medicinas y veneno, el musgo para adornar los nacimientos. Explicación de la necesidad de cuidar nuestro entorno para que se conserve llevando a cabo sencillas prácticas como guardar siempre el musgo de un año para otro entre papel de periódico y en cajas de cartón, pues humedeciéndolo con un spray, vuelve a verdear.



No se puede coger todos los años ya que el musgo tarda mucho en crecer. Disfrute del paisaje amplio y variado que ofrece el lugar. Localización de algún nido de halcón en las inmediaciones. Valoración adecuada de los peligros que presenta la naturaleza si se realizan acciones inadecuadas como tocar la planta de la cicuta, subirse a lo alto de las rocas o bajar corriendo por una pendiente.




3ª PARADA EN EL PINAR JUNTO A LA TORRETA DEL GUARDA DEL PINAR.

Observación de los pinos, su tronco rugoso con la roña protegiendo su interior, sus hojas aciculares con forma de agujas para evitar la evaporación, sus semillas, los piñones, su resina como materia prima de la que se extraen productos químicos que se utilizan en la fabricación de barnices, pegamentos y perfumes. Explicación del oficio de resinero y del auge que ha vuelto a coger en los últimos años. Apreciación de los dos tipos de pinos que hay en esta zona, el pino piñonero con sus piñones grandes usados para la alimentación y el pino negral con su apreciada resina y sus pequeños piñones. Valoración de todos los beneficios que nos da el pino: oxígeno, sombra, madera, leña, alimento, resina y ornamento. Información sobre la planta parásita del pino, el muérdago. Explicación sobre el peligro de hacer lumbre en el campo y sobre todo en el pinar. El oficio del guarda del pinar y el motivo por el que existe su torreta. Intento de localización de alguna ardilla, algún rastro de jabalí, alguna culebra o la camisa que deja al cambiar la piel, algún pájaro carpintero o picapinos y las orugas de las que se alimenta así como sus típicos nidos redondos perforados en los troncos de los pinos.



4ª PARADA EN LAS RUINAS DE LA IGLESIA DE SANTA ÁGUEDA.

Visita de las mismas observando sus partes, el campanario, el altar, su enclave en un alto cercano al río Pirón, imaginando sus gentes, sus trabajos, su forma de vida, sus motivos para abandonarlo. Inculcación de la importancia de cuidar los restos de edificios que nos han dejado nuestros antepasados para poder conocer nuestra historia sin expoliarlos, como está ocurriendo con esta iglesia, hace muchos años para sacar piedras para afilar las herramientas de los resineros y actualmente para engalanar nuestras propias casas o las de otros por venta.



5ª PARADA EN LA VEGA DEL RÍO PIRÓN.

Observación de las plantas cultivadas que hay sembradas como trigo, cebada y centeno, así como de las plantas silvestres como avena, amapolas, peranzules, gamarzas, campanillas, juncos, cipotes, lirios, vergueras, mimbreras, obas,. Intento de observar alguna rana, sapo, pez o cangrejo y si no se logra hablaremos sobre ellos.



6ª PARADA EN LA PRADERA JUNTO AL RÍO. Merienda de todos los alumnos y familiares que han llegado hasta aquí, comiendo cada uno lo suyo y compartiéndolo con los demás. Remojón en el vado y cambio de ropa antes de volver a casa. Hasta aquí están al menos dos coches para poder volver a por los demás, ya que el camino de vuelta es demasiado largo para los pies cansados.



FOTO DE MUCHOS PERO NO DE TODOS, YA QUE HABÍA MUCHOS FOTÓGRAFOS.



ACTIVIDADES DE RECLCLAJE CURSO 2012-13 DEL AULA 2º B

1º TRIMESTRE: MARCAPÁGINAS

Materiales:

Hojas recogidas en el otoño y puestas a secar entre papel de periódico

Cartulina

Plástico de plastificadora

Comentario: Todos los alumnos de 2ºB hicieron un marcapáginas para entregárselo a cada uno de sus abuelos en su fiesta. Por el lado opuesto a las hojas pusieron una poesía inventada por ellos con el nombre de cada abuelo o abuela.



2º TRIMESTRE: MONEDERO

Materiales:

Un tetrabrick de 1 l.

Papel de regalo

Plástico adhesivo

Velcro adhesivo

3 grapas

Comentario: Este monedero lo hicieron para ir a pedir "la perra para el rancho" el lunes de carnaval.



ARCHIVADOR

Materiales:

Una caja de cartón de cereales

Papel de regalo

Plástico adhesivo en negro

Dibujo individual de cada alumno

Comentario: Los alumnos hicieron este archivador para el regalo del padre, le personalizaron con un dibujo creado por ellos y en el canto pegaron una poesía inventada con su nombre.



3º TRIMESTRE: PULSERA

Materiales:

16 chapas de latas de refresco

1 metro de cinta de raso

Comentario: Esta pulsera la hicieron los niños para regalársela a su madre y les gustó mezclar colores, no hacerla con las dos cintas que se necesitan del mismo color.



MEDALLÓN

Materiales:

Un envase de plástico de PS 6

Rotuladores permanentes

Horno portátil.

Cartón para poner en la base del horno y para aplastar las figuras.

Comentario: Esta actividad pretende demostrar como se puede reutilizar el plástico de este tipo concreto, demostrando que los envases tienen muchas vidas.




ÚLTIMO TRABAJO DE PLÁSTICA REALIZADO POR LOS ALUMNOS DE 2º B Y 5º B BAJO LA SUPERVISION DE LA PROFESORA TERESA MANSO



PASAPALABRA

Un día los alumnos de 3º echamos en clase un pasapalabra. Primero nuestra profesora nos dio una hoja con las veinticinco letras que forman el rosco y tuvimos que rellenarla para que luego nuestros compañeros adivinaran las palabras leyéndoles las definiciones. Hubo un ronda eliminatoria y llegaron a la final: Roberto, Paula, Ayoub, Adrián y Lázaro que fue el ganador. Nos lo pasamos pipa y la última semana de curso Charo nos ha dicho que volveremos a jugar.



¿Queréis jugar con nosotros?

- | | |
|-----------------------------------|--|
| Con la A: Medio de transporte. | Contiene la Ñ: País Europeo. |
| Con la B: Antónimo de malo. | Con la O: Juego de mesa. |
| Con la C: Lugar donde se aprende. | Con la P: Antónimo de ganar. |
| Con la D: Animal prehistórico. | Con la Q: Alimento hecho con leche. |
| Con la E: La ... del Bustar. | Con la R: Flor olorosa. |
| Con la F: Nombre de chico. | Con la S: Provincia castellana. |
| Con la G: Región española. | Con la T: Animal muy lento. |
| Con la H: Saludo. | Con la U: El primer número. |
| Con la I: Monumento de Carbonero. | Con la V: En julio y agosto estamos de ... |
| Con la J: Mes del año. | Con la X: Instrumento musical. |
| Con la L: Asignatura del colegio. | Con la Y: Pronombre personal. |
| Con la M: Capital de España. | Con la Z: Prenda de vestir. |
| Con la N: Cae en forma de copos. | |

NUESTRA COMUNIÓN

El domingo 12 de mayo de 2013, Paula, Jaime, Jorge, Roberto, Cristina, Jaime, Adrián, Javier, Lázaro, Julia, Claudia, Francisco, Blanca, Ana y Filip tomamos la comunión acompañados de nuestros familiares y amigos.

Don Alberto nos dijo que seamos buenos y obedezcamos a nuestros padres. Fue un día increíble y después de la santa misa y de posar como famosos algunos comimos en el Sexmo, otros en el Riscal, otros en los Mellizos... Nos dieron muchos regalos pero el que más nos gustó fue el de pasar este día tan importante de nuestra vida acompañados por todos nuestros seres más queridos.

¡Ah! Se nos olvidaba contaros que vino nuestra profesora Charo a ver nos y a felicitarnos.



SEGOVIA ROMÁNICA

Con la finalidad de conocer y valorar nuestro patrimonio artístico, los alumnos de 4ºA realizamos una excursión a la capital segoviana el viernes 10 de mayo. Visitamos la iglesia de San Millán y nos detuvimos detenidamente en la iglesia de San Justo para admirar los frescos románicos que previamente habíamos estudiado en clase. Existen muy pocas pinturas conservadas de este estilo, además, éstas se encuentran en el lugar original para el que fueron concebidas, lo que aumenta aún más su importancia. Con la visita los alumnos comprendieron mejor como vivían las gentes de otras épocas, el carácter adoctrinador de una maravillosa composición artística en una sociedad mayoritariamente analfabeta. Al preguntarlos acerca de los temas que más les había llamado la atención, los alumnos contestaron:

- Me ha impresionado el Pantocrátor, lo grande que es y me ha hecho mucha gracia la escena de Adán y Eva.

- Yo he dibujado a Caín y a Abel con sus respectivos símbolos, el perro fiel (Abel) y el lobo (Caín).

Las pinturas habían quedado ocultas tras un retablo y unas yeserías barrocas, fueron descubiertas en una reforma que se realizó en la iglesia. El tema principal, basado en el Apocalipsis de San Juan, es el Pantocrátor rodeado de los 24 jueces y acompañado del Tetramorfos (símbolos de los cuatro evangelistas). En uno de los arcos aparece representado el Génesis. En el ábside aparece las escenas de la crucifixión y el descendimiento. En la bóveda central aparece el "Agnus Dei", símbolo de Cristo y escenas de algunos santos.



PLANTAMOS SEMILLAS

PARTICIPAMOS EN LA SEMANA DE LA FRUTA,
CON EL RESTO DEL COLEGIO, Y ¡¡PLANTAMOS SEMILLAS EN CLASE!!



FUE MUY INTERESANTE Y...



¡NOS HAN NACIDO TODAS!

ALUMNOS DE 4º B

MAGNÍFICA CATEDRAL GÓTICA

Cuando estudiamos la vida de los hombres en tiempos de los castillos y de las catedrales, los profes nos llevaron a visitar la catedral que ha construido Ismael en su garaje.

Nos contó que está estudiando 2º de Bachillerato en el IES “Vega del Pirón”, que su afición, desde pequeño, es construir edificios con cartón reciclado y que comenzó a realizar esta maqueta cuando tenía 15 años.

Nos quedamos sorprendidos con su trabajo. ¡Es genial!



Lo pasamos muy bien y aprendimos más cosas sobre el estilo gótico.

Le deseamos que siga haciendo maquetas y cuando sea mayor ¡construya muchos edificios de verdad!!

Alumnos de 4º

EXCURSIÓN A PINOCIO

El martes 28 de mayo los alumnos de tercero a sexto del colegio "San Juan Bautista" fuimos a Pinocio. Cuando llegamos allí nos dividieron en grupos. A los de quinto nos tocó el color azul.

Primero jugamos a vidas y después echamos un partido de voleibol con red, que consistía en golpear el balón con una red en vez de con las manos. Después, fuimos al tiro con arco. Cada uno tiró seis flechas a una diana y dos a la gallina de papel. Luego fuimos al campo de paintball a hacer juegos. Primero jugamos a la cadeneta, después a la bandera y al final al pañuelo doble. Al volver montamos en los pedalos (dos plataformas con seis ruedas) y tienes que montar en ellos como si fuera una bicicleta.

Más tarde comimos durante una hora.

Finalmente, fuimos al circuito entre árboles. Primero nos pusieron los arneses y luego nos enseñaron cómo utilizarles. El circuito no era difícil pero algunos obstáculos eran complicados. Lo más difícil era la de los troncos colgantes. Pero con lo que más disfrutamos fue con la tirolina. Nos quitaron los arneses y nos fuimos al pueblo. ¡Esta excursión nos ha encantado y esperamos que la siguiente sea igual o mejor!

Kevin y Daniel Gredilla de 5º A



EXCURSIÓN A PINOCIO



El martes día 28 de Mayo fuimos de excursión a Pinocio. Es un parque de aventuras situado en pleno corazón de la Tierra de Pinares Segoviana. Más concretamente, en la localidad de Sancho-
nuño.

Cuando llegamos, a cada grupo nos entregaron un chaleco de un color diferente. A mi grupo nos dieron chalecos azules. Primero jugamos a vidas y luego al voleibol pero, en vez de utilizar nuestras manos para lanzar la pelota; utilizábamos grandes redes. Luego practicamos tiro con arco. El monitor nos explicó que para lanzar las flechas era necesario colocarse un protector en el brazo. De esta manera no nos quemaríamos la piel al soltar la cuerda. Al principio tuve miedo de lanzar la flecha porque nos dijeron que podíamos herir a alguien, pero cuando tiré perdí el miedo.

Posteriormente fuimos al campo de paintball y, para calentar, jugamos a la cadeneta, al pañuelo doble y a los pedales. Después de realizar el último juego nos fuimos a comer con el resto de los compañeros. Cuando estábamos comiendo nuestra profesora se acercó a nosotros y nos contó que un grupo de profesores del centro se habían subido a las tirolinas.

Cuando mi grupo terminó de comer, varios monitores nos colocaron los arneses y el casco de protección. Primeramente, hicimos el circuito de prueba y luego, pasamos al de verdad. El circuito que realizamos comenzaba en una roca que llamaban Sagrada y terminaba con el descenso en tirolina. A pesar de ir justos de tiempo, todos conseguimos terminar el recorrido. Finalmente, el autobús vino a recogerlos y regresamos de nuevo a Carbonero el Mayor.

¡Fue un día estupendo!

Alumnos de 5º B



PINOCIO

Pinocio es un parque de cuerdas, que está en Sanchonuño.

En Pinocio, además de montarte en tirolinas y en juegos que hay de una plataforma a otra, puedes realizar tiro con arco, jugar al Paintball, al volleyball, al minigolf...

En Pinocio a la entrada hay un parque con columpios, mesas para comer, un fútbolín, una máquina de comida y otra de pelotas saltarinas. Más adelante están los baños.

Pinocio mola mucho, es divertido e interesante.

Raúl Lázaro





NATURALEZA

Es el significado de todo lo que el hombre no ha creado, algo hermoso y sofisticado, la unión y sincronía de la fauna y la flora.

Ocurre que, al igual que los Polos, muchos de estos preciosos y delicados paisajes o ecosistemas que se han creado por el paso de los años, se están destrozando por gente que solo le importa el dinero.

Mi opinión es que podríamos trabajar todos juntos y conseguir que todos estos lugares se protejan, junto a todos los seres vivos (plantas, animales, humanos) de NUESTRO PLANETA.

Mi opinión es que podríamos trabajar todos juntos y conseguir que todos estos lugares se protejan, junto a todos los seres vivos (plantas, animales, humanos) de NUESTRO PLANETA.

Opinión por Laura Medialdea Gil
6º de Primaria

F
I
E
S
T
A

F
I
N

D
E

C
U
R
S
O

1
2
3

El **jueves 20 de junio** amaneció con unos hinchables en el patio del colegio. Los alumnos, organizados en turnos, pasaron toda la mañana saltando, cayendo, rodando y volviendo a saltar. Disfrutaron un montón, esperando repetir la experiencia en próximos cursos, como hasta ahora.



Ese mismo día se celebró el partido de fútbol Profesores vs Alumnos con la victoria de los profesores por 4-3. Más importante que el resultado fue el buen momento que se vivió y el disfrute de jugadores y espectadores, agradeciendo sus animaciones durante todo el encuentro.



El **viernes 21** se celebró la fiesta final de fin de curso con la realización de una divertida gymkana, organizada por los alumnos de 6º EP. Hubo un montón de juegos y pruebas en los que participaron todos los alumnos del colegio.




JUEGOS

Aros
Camarero loco
Dardos
Globos sin manos
Mini-golf
Pasar globos
Pescar patos
Pistolas de agua
Portería
Pompas
Puntería
Sillas
Tiro de botes



Este año, el AMPA quiso participar en la fiesta de fin de curso con una exhibición de Judo en la que participaron los alumnos del centro inscritos en dicha actividad, junto con sus monitores. Fue un espectáculo novedoso en el cual los alumnos dieron muestras de sus aprendizajes en este arte de defensa personal.






HAPPY HOLIDAYS FOR EVERYBODY

SE BUSCA MASCOTA PARA LA BIBLIOTECA

Los maestros que estamos encargados este año de la biblioteca del colegio propusimos a todos los alumnos y alumnas del centro que dibujaran una mascota para la biblioteca.

Se presentaron muchísimas propuestas y fue muy difícil elegir el dibujo ganador por eso también decidimos premiar a tres finalistas. La mascota ganadora se llama "Letritas" y es de Samuel de 6º A y las tres mascotas finalistas pertenecen a Isabel de 1º A, a Bárbara de 4º A y a Lucía de 4º B.



ENGLISH CORNER

C.E.I.P. SAN JUAN BAUTISTA CARBONERO EL MAYOR (SEGOVIA)



In this picture I'm a pharaoh
 I'm wearing white dress, yellow and blue belt

I've got brown eyes and brown hair and yellow and blue bracelet

In this picture I'm a clown
 I'm wearing a blue and pink hat, red and yellow t-shirt, red trousers and blue shoes.

I've got a green wig and green nose

JUBILACIÓN DE MARÍA ANTONIA HERRERO

En el mes de junio se jubiló nuestra compañera M^a Antonia Herrero, Toñi. Desde el Centro, queremos agradecerle su labor prestada como maestra y como persona después de tantos años dedicados a enseñar a las nuevas generaciones. Te deseamos mucha suerte en la nueva etapa, tan merecida, que comienzas. Ahora, disfruta de la tranquilidad y, no olvides, que estaremos encantados de que nos visites cuando quieras.



¡¡GRACIAS!!






Pasatiempos

Completa el crucigrama con el nombre de los siguientes dibujos. Los de arriba son en horizontal y los de abajo en vertical.

LA LETRA X

Completa el crucigrama con el nombre de los siguientes dibujos. Los de arriba van en horizontal y los de abajo en vertical. Luego escríbelos abajo.

1. 2. 3. 4. 5. 6. 7. 8. 9. 10. 11. 12. 13. 14. 15. 16.



SOPA DE LETRAS

Nombres propios de chico

| | | | | | | | | | | | | | |
|---|---|---|---|---|---|---|---|---|---|---|---|---|---|
| M | N | U | W | Q | G | J | U | L | I | O | E | P | I |
| A | R | H | T | Z | I | S | M | U | R | A | U | L | I |
| N | S | Y | M | J | A | V | I | E | R | U | B | E | N |
| U | O | P | W | G | Z | O | I | A | S | M | N | U | M |
| E | D | X | F | E | R | N | A | N | D | O | O | V | U |
| L | A | V | S | Y | J | O | S | E | G | V | V | J | X |
| W | V | D | P | S | I | J | I | C | A | R | L | O | S |
| J | I | M | R | U | F | J | O | R | G | E | A | I | N |
| K | D | S | J | Z | U | X | V | W | W | P | N | T | D |
| O | V | H | U | Q | P | E | D | R | O | S | T | G | B |
| A | J | S | A | J | Y | B | Q | E | L | K | O | L | C |
| N | R | Q | N | L | F | P | H | R | R | A | N | U | C |
| T | G | A | I | T | O | R | Z | V | R | L | I | I | T |
| S | D | P | E | O | X | Q | M | A | R | C | O | S | G |

kokolikoko.com

AITOR
ANTONIO
CARLOS
DAVID
FERNANDO
JAVIER
JORGE
JOSE
JUAN
JULIO
LUIS
MANUEL
MARCOS
PEDRO
RAUL
RUBEN

Nombres propios de chica

| | | | | | | | | | | | | | |
|---|---|---|---|---|---|---|---|---|---|---|---|---|---|
| O | D | V | O | Y | B | O | M | A | R | I | A | Z | U |
| X | Q | H | B | A | B | L | A | N | C | A | H | E | R |
| Y | R | H | B | X | B | G | A | N | D | R | E | A | V |
| L | V | P | C | Q | R | O | S | A | Z | S | F | P | F |
| B | N | O | J | I | E | C | U | N | I | U | N | I | V |
| U | O | E | B | C | R | I | S | T | I | N | A | L | L |
| A | T | V | V | F | N | Y | L | N | A | Z | N | A | Q |
| U | E | A | R | H | D | S | A | R | A | R | A | R | U |
| D | R | W | E | V | M | A | R | T | A | O | G | S | E |
| D | E | P | B | H | M | M | A | N | U | E | L | A | L |
| S | S | M | E | G | C | J | U | L | I | A | Z | N | V |
| V | A | S | C | B | X | L | A | J | X | W | I | D | I |
| N | D | C | A | R | L | A | P | S | H | T | F | R | R |
| L | Z | T | I | F | Z | Z | W | M | W | V | G | A | A |

kokolikoko.com

ANA
ANDREA
BLANCA
CARLA
CRISTINA
ELVIRA
EVA
JULIA
MANUELA
MARIA
MARTA
PILAR
REBECA
ROSA
SANDRA
SARA
TERESA

Contra la violencia...



A nos @ todos

| | | | | | | | | | |
|---|---|---|---|---|---|---|---|---|---|
| P | X | T | D | K | F | Z | A | V | C |
| A | R | B | A | L | A | P | K | A | O |
| T | S | E | D | S | V | X | F | M | N |
| O | Z | I | I | H | X | K | N | O | F |
| L | A | P | R | E | C | I | A | R | I |
| E | O | Q | U | N | B | U | Z | C | A |
| R | C | L | G | M | O | E | X | A | R |
| A | Z | M | E | J | E | S | S | J | P |
| R | Z | U | S | T | K | H | P | O | Z |
| M | O | G | O | L | A | I | D | Z | S |

AMOR
BESOS
DIALOGO
CONFIAR
TOLERAR
PALABRA
SONRISA
APRECIAR
SEGURIDAD



DIFERENCIAS

Encuentra las 7 diferencias



LABERINTOS



WEBS INTERESANTES

.....
PORTAL DE EDUCACIÓN DE LA JUNTA DE CASTILLA Y LEÓN
<http://www.educa.jcyl.es>

WEB DEL COLEGIO

<http://ceipsanjuanbautista.centros.educa.jcyl.es>

BLOGS:

LA MALETA MÁGICA

<http://lamaletamagica.es>

LOS CARBONERILLOS

<http://loscarbonerillos.wordpress.com>

TALKATIVEON (INGLÉS)

talkativeon.blogspot.com

WEB DE RECURSOS MUSICALES DE ISRAEL

<http://infosegovia.com/israelfuentetaja>

MATERIALES SOBRE LECTURA

CAJA DE LAS PALABRAS MÁGICAS.


Descubrir la lectura y escritura a partir de los juegos

www.cajamagica.net

PARA JUGAR EN LA RED

www.childtopia.com

www.educapeques.com



Comunidad Educativa

CONSEJO ESCOLAR

| | | |
|---------------------------|--|---|
| Presidenta | D ^a Mónica Gamba Navarro | Repr. de Padres-Madres
D. José Ignacio Llorente Manso (Iñaki)
D. José Ignacio Fernández Ruiz
D ^a M ^a Isabel Martín Herrero
D. Rafael Pascual Jerónimo
D ^a . M ^a Luz Rubio Marinas |
| Jefe de Estudios | D. Fernando Mata Rodríguez | |
| Secretaria | D ^a Ana Palomo Domingo | |
| Repr. del Claustro | D ^a M ^a Ángeles Sanz Yagüe
D ^a M ^a Judith Minguela Benito
D ^a M ^a Begoña García Dujo
D. David Díaz De Greñu Domingo
D ^a Miriam De Francisco Posadas | |
| Repr. Municipal | D ^a M ^a Ángeles García Herrero (Alcaldesa) | Repr. del personal laboral
D ^a Raquel Llorente Escorial |

CLAUSTRO

| | | |
|--|--|------------|
| M ^a Ángeles Sanz Yagüe | EI 3 AÑOS A | 15 Alumnos |
| M ^a Judith Minguela Benito | EI 3 AÑOS B | 15 Alumnos |
| Vanesa Vidal Gómez (sustituye Ricardo Cordero Pascual) | EI 4 AÑOS | 24 Alumnos |
| Miriam de Francisco Posadas | EI 5 AÑOS A | 14 Alumnos |
| M ^a Begoña García Dujo | EI 5 AÑOS B | 14 Alumnos |
| M ^a Antonia Herrero García | EP 1º A | 12 Alumnos |
| M ^a Ángeles Herranz Arribas | EP 1º B | 14 Alumnos |
| Rosario Delgado Verdugo | EP 2º A | 18 Alumnos |
| M ^a Teresa Manso Pastor | EP 2º B | 17 Alumnos |
| Rosario E. Marcos Martín | EP 3º | 23 Alumnos |
| David Díaz de Greñu Domingo (sustituye Ana Belén Cantón Vilches) | EP 4º A | 16 Alumnos |
| M ^a Jesús Manso Arranz | EP 4º B | 17 Alumnos |
| Myriam García Muñoz | EP 5º A y ED. FÍSICA | 15 Alumnos |
| Ángela M ^a López Domínguez | EP 5º B e INGLÉS | 16 Alumnos |
| M ^a Henar Maestro Álvarez (sustituye Yolanda Lobo Vírseda) | EP 6º | 28 Alumnos |
| Mónica Gamba Navarro | Directora | |
| Fernando Javier Mata Rodríguez | Jefe de Estudios y especialista en Pedagogía Terapéutica | |
| Ana Palomo Domingo | Secretaria y especialista en Educación Física | |
| Sara Turrado de la Fuente | Especialista en Inglés | |
| Daniel de Frutos Arranza
Ana Palomo Domingo (sustituye Ricardo Barrero Real)
Ana M ^a Manzano Soto | Especialista en Educación Física | |
| Rebeca Álvarez Ríos | Especialista en Música | |
| Eva de Santos Sanz | Especialista en Audición y Lenguaje | |
| M ^a Elena González Ferreiro | Especialista en Educación Compensatoria | |
| Bustar García Rubio | Especialista en Religión Católica | |

PERSONAL DE ZONA

| | |
|-------------------------------|---|
| Paloma Sancho Gilmartín | Orientadora del EOEP Segovia Norte |
| Marta Arribas Requero | Fisioterapeuta de zona |
| M ^a Pilar Gil Sáez | Especialista de la ONCE |
| Sara Martín Martín | Prof. Técnico de Servicios a la Comunidad |

PERSONAL LABORAL

| | |
|--|------------------------------|
| Raquel Llorente Escorial | Auxiliar Técnico Educativo |
| Luis Alfonso Segovia Álvarez | Cocinero |
| Carmina | Auxiliar de limpieza-comedor |
| Rosa M ^a Ayuso López (ruta 1) | Monitora de transporte |
| Roberto Santos Gómez (ruta 2). | Monitor de transporte |
| Jacinta Antón Conde | Monitora de comedor |
| Iluminada Bartolomé | Monitora de comedor |
| Rosa M ^a Miguel García | Monitora de comedor |
| M ^a Isabel Martín Herrero | Monitora de madrugadores |